
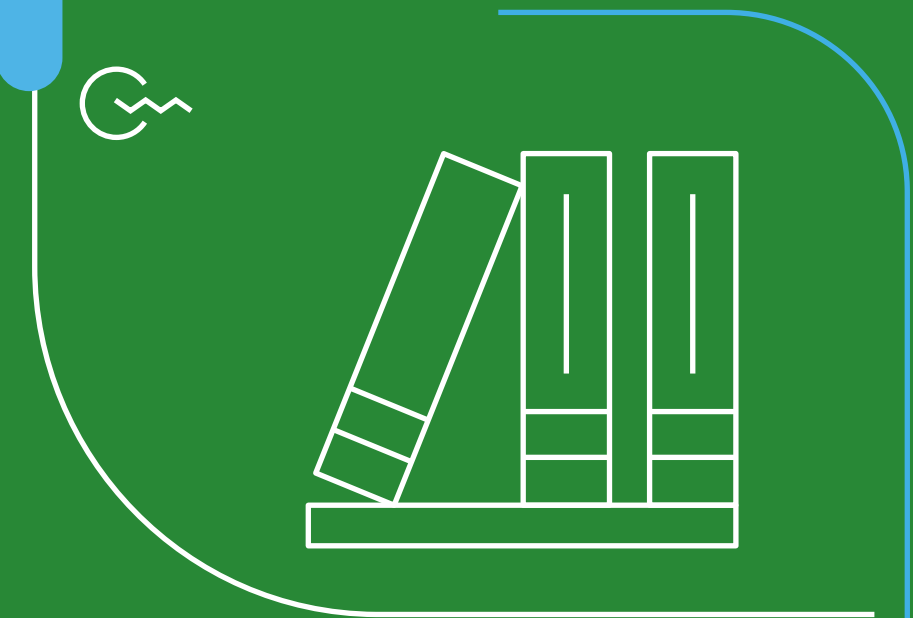




per Merito: tutto quello che devi sapere



“per Merito” può aiutare anche me?

Sì, se:




Sei maggiorenne



Sei residente
in Italia

**Hai completato
l'iscrizione e sei in linea
con il piano di studi**

Verificheremo il possesso dei
requisiti insieme al tuo Ateneo e un
Ente Certificatore.



A cosa mi serve “per Merito” ?

Per investire nel tuo futuro!




Usi i soldi come vuoi

Non solo per pagare le rette, ma anche affitto, spese, materiale didattico e trasporti.

Non servono garanzie!

Dopo aver verificato di essere in possesso dei requisiti, puoi aprire il conto “per Merito” senza costi e accedere a un fido di cassa senza garanzie. Ti basta:

- essere maggiorenne,
- risiedere in Italia,
- essere in regola con l’iscrizione al percorso formativo scelto.



... e COME vuoi

Puoi scegliere di restituirli in un'unica soluzione o con un prestito personale, a condizioni vantaggiose e vigenti al momento della richiesta, di durata fino a 30 anni.

Restituisci QUANDO vuoi...

Terminati gli studi non devi preoccuparti di nulla, hai fino a 24 mesi di tempo per concentrarti sull'inizio della tua carriera, in cui non dovrai restituire l'importo utilizzato comprensivo di interessi.

Quali requisiti di accesso mi servono?

A seconda del percorso formativo che hai scelto, ci sono dei requisiti specifici da verificare



Corsi di Laurea

Primo anno:

- Se voto di diploma $\geq 85/100$: pagamento della retta di iscrizione.
- Se voto di diploma $< 85/100$: pagamento della retta di iscrizione ed entro il primo semestre il superamento 80% esami o 20 CFU (finanziamento post-verifica).

Anni successivi:

- Pagamento della retta di iscrizione e 80% degli esami o 20 CFU nel semestre precedente.



Corsi ITS

- Primo anno: Pagamento della retta di iscrizione.
- Anni successivi: Pagamento della retta e frequenza regolare.



Master, Dottorati, PhD (Italia/Estero)


Voto di laurea $\geq 100/110$ e iscrizione regolare.



Corsi di Laurea all'Estero (Inclusi Double/Joint Degree)

- Primo anno: voto di diploma $\geq 70/100$ e iscrizione regolare.
- Anni successivi: 80% degli esami o 20 CFU conseguiti nei sei mesi che precedono la data di richiesta verifica requisiti e regolare pagamento della retta di iscrizione.

N.B.: requisiti per chi è maggiorenne e residente in Italia.



Corsi di Alta Formazione Professionale

Ogni ente formativo ha stabilito con la Banca specifici criteri di accesso; verifica sul nostro sito chi sono i nostri partner e chiedi direttamente a questi enti i criteri per accedere al prestito.



Erasmus

- Certificato di idoneità (Learning Agreement) e 80% degli esami svolti
- Raggiungimento dell'80% degli esami o 20 CFU conseguiti nei sei mesi che precedono la data di richiesta verifica requisiti.

Riceverò l'importo richiesto in un'unica soluzione?

In base al tuo percorso di studi possono essere concesse una o più tranches

La prima tranche ti viene concessa dopo 3 giorni dall'apertura del conto "per Merito". Per ottenere quelle successive, basta essere in linea con i requisiti di mantenimento.

L'Ente Certificatore ti affiancherà per tutto il percorso, con comunicazioni puntuali in ogni momento.



Quali sono i requisiti di mantenimento?

Pochi sono i requisiti per ottenere le tranche successive alla prima

Tipo di corso	Requisiti di mantenimento	Frequenza concessioni
Corsi di laurea in Italia Corsi AFAM Corsi SSML	Pagamento della retta di iscrizione 80% degli esami sostenuti o 20 CFU conseguiti nel semestre precedente.	Tranche semestrali
Corsi ITS	1) Regolare pagamento della retta di iscrizione 2) Regolare frequenza al corso	Tranche semestrali
Master annuali in Italia o all'estero	Nessuna verifica durante il corso	Importo messo a disposizione in unica soluzione all'apertura del conto
Master biennali in Italia o all'estero	Regolare pagamento della retta	Tranche semestrali
Dottorati di ricerca o PhD	Regolare pagamento della retta	Tranche annuali
Corsi di laurea all'estero	1) Regolare pagamento della retta 2) 80% degli esami sostenuti o 20 CFU conseguiti nel semestre precedente. Nel caso in cui l'Ateneo estero non adottasse i CFU, i requisiti sopra indicati verranno proporzionalmente ricalcolati	Tranche semestrali
Corsi di alta formazione professionale e altri corsi di formazione	Ogni Ente Formativo ha stabilito con la Banca specifici criteri di mantenimento: verifica sul sito chi sono i nostri partner e chiedi direttamente a questi Enti	Ogni Ente Formativo ha stabilito con la Banca specifiche periodicità: verifica sul sito chi sono i nostri partner e chiedi direttamente a questi Enti

Quale importo mi viene messo a disposizione?

Per ogni percorso, “per Merito” ha una soluzione specifica. Verifica nella tabella qui sotto quali importi ti mettiamo a disposizione per il tuo corso di studi

Tipo di corso

Se studi in sede

Se studi fuori sede

Corsi di Laurea presso Atenei in Italia, AFAM (Alta Formazione Artistica Musicale e Coreutica), SSML (Scuole superiori di mediazione linguistica)

Massimo € 20.000 complessivi in tranches semestrali da € 2.000 per la durata effettiva del corso al momento della richiesta

Massimo € 40.000 complessivi in tranches semestrali da € 4.000 per la durata effettiva del corso al momento della richiesta

Master annuali in Italia o all'estero

Da € 10.000 a € 75.000 in unica soluzione

Da € 10.000 a € 75.000 in unica soluzione

Master biennali in Italia o all'estero

Da € 10.000 a € 75.000 in tranches semestrali

Da € 10.000 a € 75.000 in tranches semestrali

Dottorato di ricerca o PHD

Massimo € 45.000 complessivi in tranches annuali da € 15.000 per massimo 3 anni

Massimo € 45.000 complessivi in tranches annuali da € 15.000 per massimo 3 anni

Corsi di laurea all'estero (compresi double degree o joint degree)

Da € 10.000 a € 75.000 complessivi in tranches semestrali per la durata residua effettiva del corso di studi al momento della richiesta

Corsi di alta formazione professionale (solo per scuole superiori post-diploma che hanno specifiche convenzioni/accordi con la Banca)

Fino a € 50.000 (dipende dal tipo di corso e dalla durata)

Fino a € 50.000 (dipende dal tipo di corso e dalla durata)

Corsi ITS

Massimo € 9.000 complessivi in tranches semestrali da € 1.500 per la durata residua effettiva del corso di studi al momento della richiesta, massimo 3 anni

Massimo €18.000 in tranches semestrali da € 3.000 per la durata residua effettiva del corso di studi al momento della richiesta, massimo 3 anni

Erasmus

Fino a € 2.000 euro per ogni mese di durata del programma Erasmus, con un massimo di € 24.000

Quali sono le tappe di “per Merito”?

Ecco i principali touchpoint e i soggetti coinvolti



1

**Mi registro su
www.permerito.it**

In autonomia inserisci i tuoi dati anagrafici e la richiesta per verificare se puoi accedere a "per Merito"



2

**Attendo la
conferma dell'Ente
Certificatore!**

La tua richiesta viene verificata da un Ente Certificatore insieme al tuo Ateneo



3

**Attivo il mio “per
Merito”**

Ottenuto l'esito positivo della certificazione dei requisiti, hai 3 mesi di tempo per andare in una filiale Intesa Sanpaolo ad aprire il conto corrente, subordinatamente alle verifiche d'uso



4

**Proseguo nel mio
percorso di studi**

La prima tranche viene concessa dopo 3 giorni dall'apertura del conto corrente di “per Merito” e le successive in coerenza con i requisiti di mantenimento previsti



5

**Mi concentro sulla
mia carriera
professionale**

Terminati gli studi hai fino a 24 mesi di tempo prima di rimborsare l'importo utilizzato comprensivo di interessi maturati



6


**Scelgo come restituire
il credito!**

Finito il periodo ponte insieme alla Banca decidi la modalità per restituire il credito. Puoi scegliere di farlo in un'unica soluzione o con un prestito personale a condizioni vantaggiose e vigenti al momento della richiesta, fino a 30 anni





per Merito: la guida passo per passo



Hai deciso di richiedere “per Merito”?

Nelle prossime pagine trovi una guida dettagliata che ti accompagna nel completamento di ogni fase.

Ecco l'indice:

1. Richiedi online la verifica dei requisiti di accesso
2. Attendi la risposta dell'Ente Certificatore
3. Recati in filiale
4. Utilizza il credito
5. Cosa fare quando non sei in linea con il piano di studi
6. Il periodo ponte
7. La restituzione



1. Richiedi online la verifica dei requisiti di accesso

Il primo passaggio è creare l'account per accedere all'area riservata per poter verificare i tuoi requisiti. Vai su www.permerito.it

Prepara questi documenti:

- carta d'identità
- codice fiscale/tessera sanitaria
- documenti relativi al tuo percorso di studi

INTESA SANPAOLO

< Indietro

PROFILO
REGISTRAZIONE

Crea il tuo account

Inserisci i tuoi dati anagrafici e leggi l'informativa per il trattamento dei dati personali.

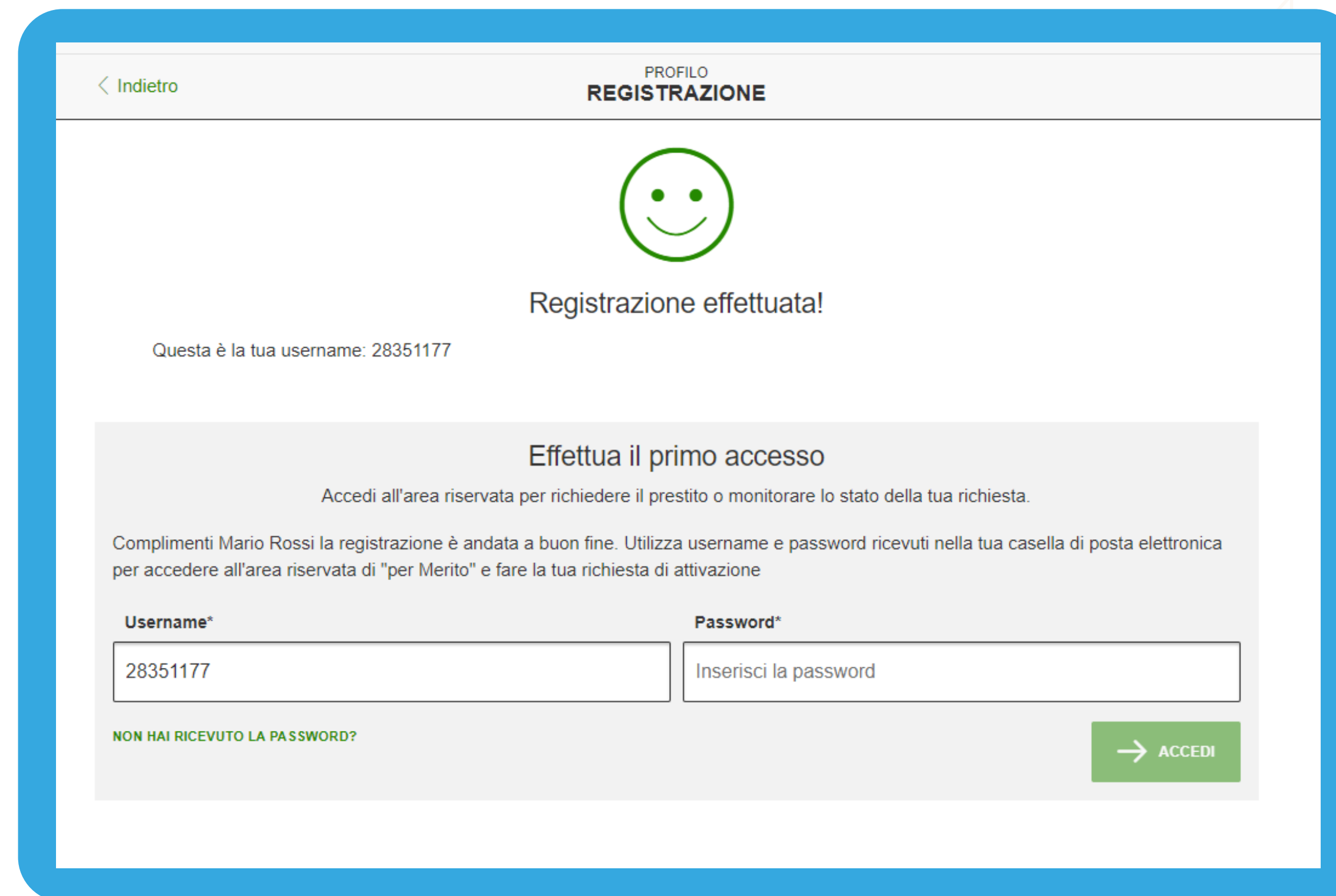
Chi sono

Nome*	Cognome*	Sesso*
Inserisci il nome	Inserisci il cognome	Sesso ▼
Data di nascita (gg.mm.aaaa)*	Stato di nascita*	Provincia di nascita*
gg.mm.aaaa	Stato ▼	Provincia ▼
Città di nascita*	Cittadinanza*	Codice fiscale*
Inserisci la città	Cittadinanza ▼	Inserisci il codice fiscale



Terminata la registrazione, ti verrà inviata una mail con una password con la quale accedere all'area riservata "per Merito".


NB: All'indirizzo e-mail che inserisci verranno inviati importanti avvisi sull'esito della tua richiesta, le verifiche periodiche dei requisiti e altre eventuali necessità. Per questo, è fondamentale inserire un indirizzo che usi quotidianamente e che rimanga invariato per tutta la durata del finanziamento.



The screenshot shows a web interface for a registration profile. At the top, there is a navigation bar with a back arrow labeled "Indietro" and the title "PROFILO REGISTRAZIONE". Below this, a green smiley face icon is displayed, followed by the text "Registrazione effettuata!". Underneath, it states "Questa è la tua username: 28351177". The main section is titled "Effettua il primo accesso" and includes the instruction "Accedi all'area riservata per richiedere il prestito o monitorare lo stato della tua richiesta." Below this, a message reads: "Complimenti Mario Rossi la registrazione è andata a buon fine. Utilizza username e password ricevuti nella tua casella di posta elettronica per accedere all'area riservata di 'per Merito' e fare la tua richiesta di attivazione". There are two input fields: "Username*" containing "28351177" and "Password*" containing "Inserisci la password". A link "NON HAI RICEVUTO LA PASSWORD?" is located below the password field. A green button with a right arrow and the text "ACCEDE" is positioned at the bottom right of the form area.



Dopo il primo accesso ti verrà chiesto di creare una nuova password.



Convenzioni e Atenei

Completata la registrazione, dovrai confermare i dati anagrafici e scegliere l'Ateneo/Istituto tra quelli in elenco nella sezione "Convenzioni e Atenei".

Selezione:

La Tipologia Ente

in cui ha fatto l'iscrizione o ti iscriverai*.
Se vuoi frequentare un'università straniera per un corso di laurea, un master, un corso Erasmus o un joint/double degree, seleziona Università Estera.

*Puoi scegliere tra Università, Politecnico, ITS, AFAM, SSML, Università Estera, Convenzione o Altro Ateneo.

Se scegli "Altro Ateneo", ti verrà mostrato un elenco di Enti formativi diverso da quello presente nelle altre categorie. Se anche in questo caso non trovi il tuo, seleziona ancora una volta "Altro Ateneo" dal menu a tendina: qui puoi indicare la denominazione corretta dell'Ente formativo.

La Sede dell'Ente

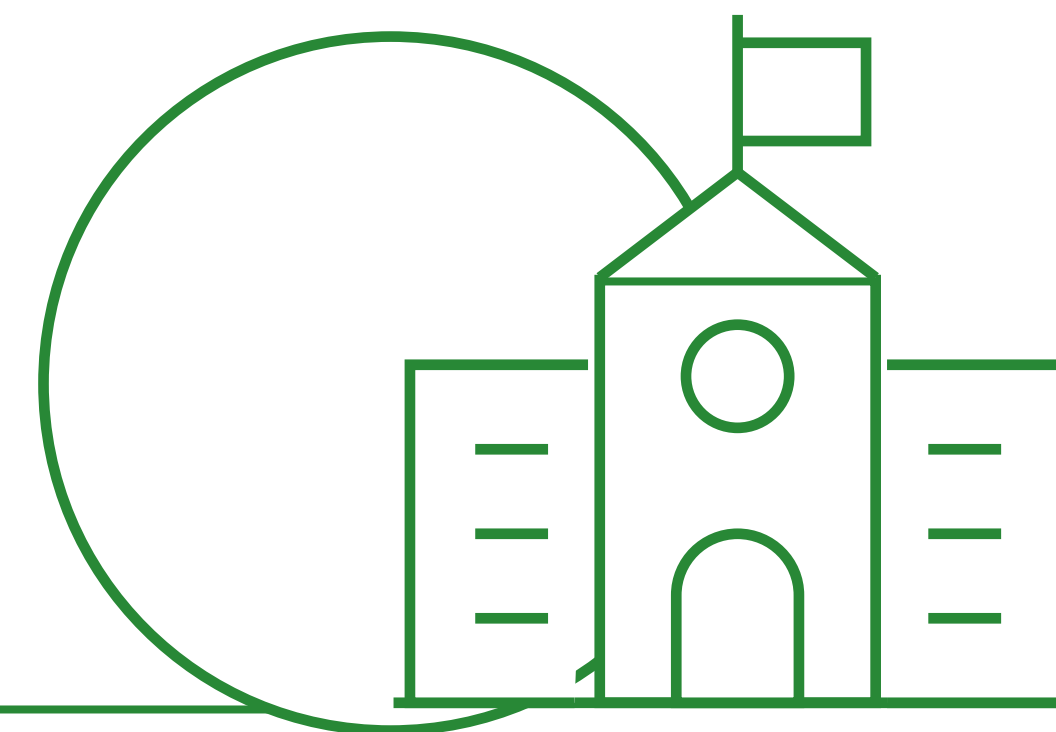
Puoi scegliere la regione italiana sede dell'Ateneo/Istituto

L'Ente

Puoi scegliere il tuo Ateneo/Istituto di riferimento

La Classe di laurea

Se hai scelto una Università o un Politecnico in Italia devi inserire qui la classe di laurea relativa al tuo percorso formativo (es. LM-17 per fisica, L-11 per lingue). Se non trovi la tua classe, scegli "altro Ateneo"

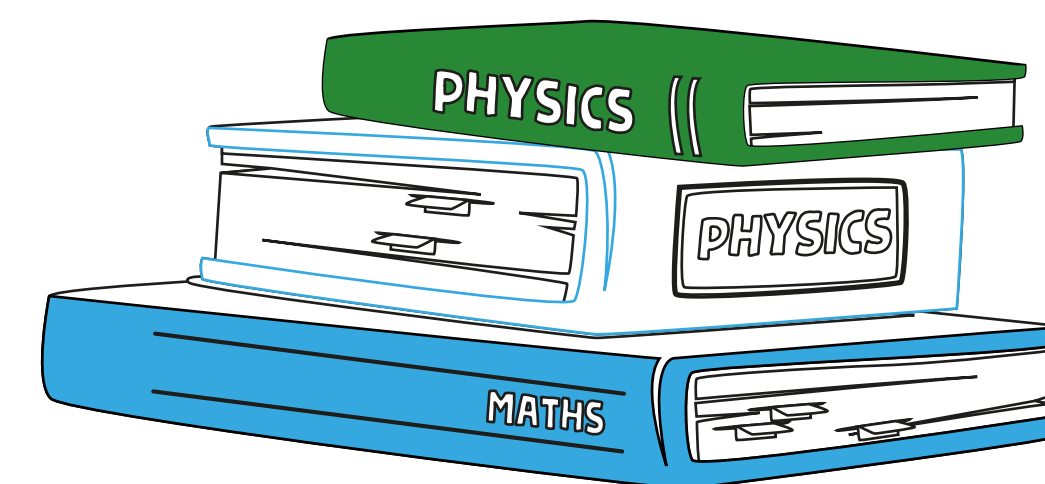


Autocertificazione

Nella sezione “Autocertificazione” indica se sei in regola con l’iscrizione o provvederai a farla entro 15 giorni.

Proposta di soluzione di credito

Successivamente compaiono le soluzioni di credito, leggi le principali caratteristiche e scegli la soluzione più adatta alle tue esigenze.

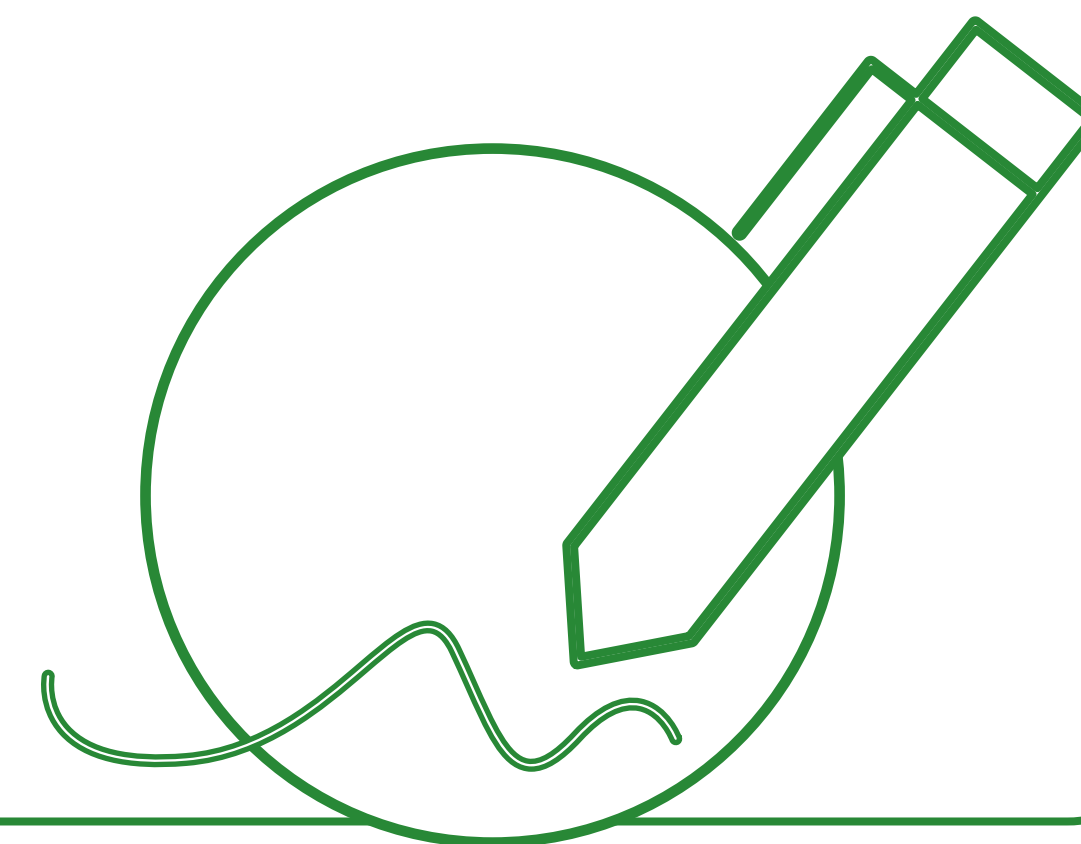


Compila i campi con i dati richiesti nella sezione “Dati Prestito-Requisiti”.

Indica:

- se hai appena conseguito la maturità e ti stai iscrivendo al primo anno di un corso di studi, indica il tuo voto di maturità
- se studi “in sede” o “fuori sede”
- quanto tempo ti manca per completare il tuo corso per il quale stai facendo la richiesta. (es. se sei al 1° anno della laurea triennale selezionerai 3 anni, se sei al 2 scriverai 2 ecc. Considera gli anni della laurea magistrale, se vuoi frequentarla nello stesso Ateneo, seleziona sin da subito la durata totale)

Nel caso tu abbia precedentemente selezionato “Altro Ateneo” nell’elenco Ente della sezione “Convenzioni e Atenei” puoi scrivere qui il nome del tuo istituto.



Dati soluzione di credito

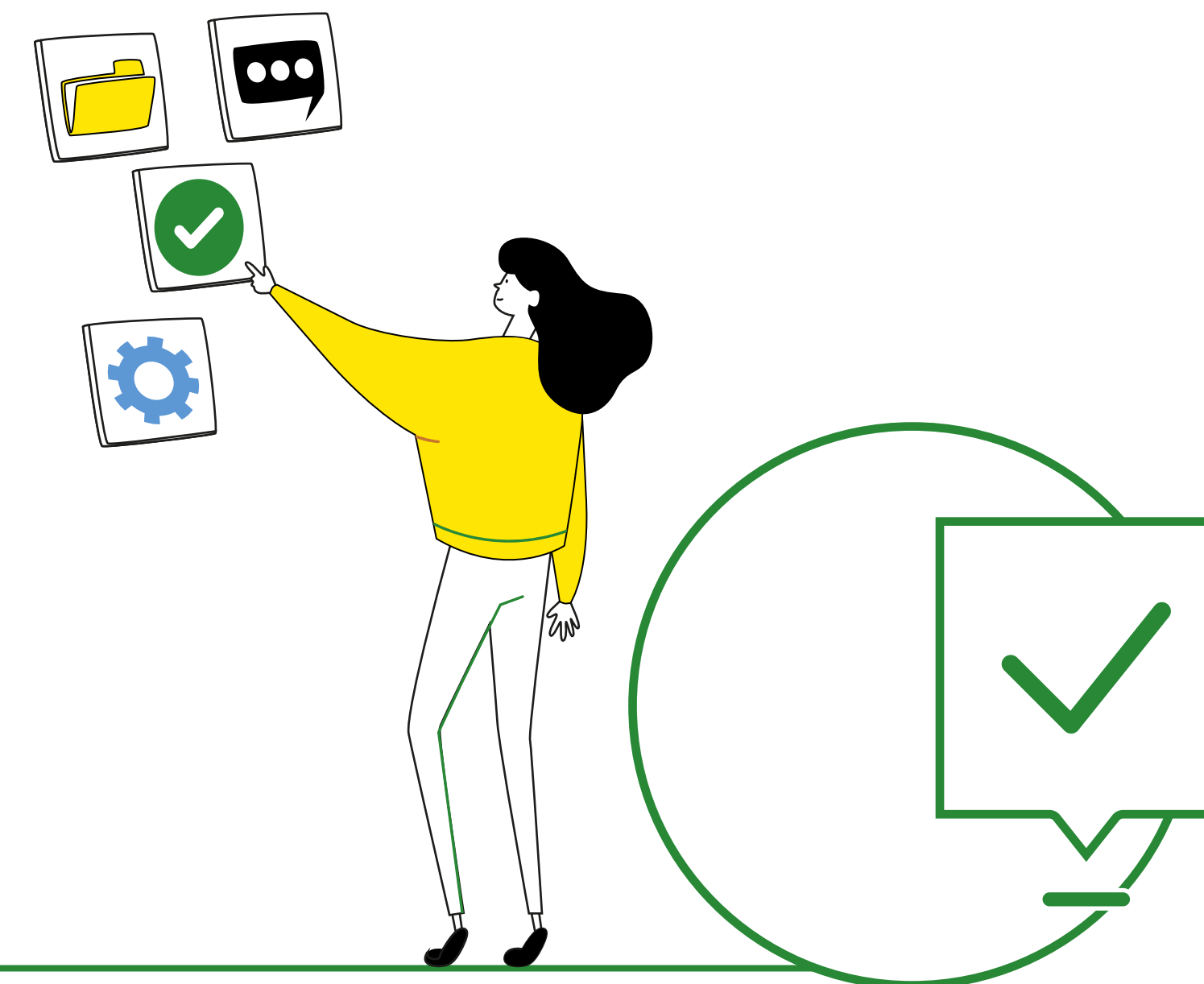
Verifica la correttezza delle informazioni nel riepilogo.

Ricorda che la Banca attraverso il suo Ente Certificatore verifica sempre tutte le informazioni che fornisci e respingerà tutte le domande con informazioni non veritiere.

Inserisci filiale

Seleziona la filiale in cui ti recherai per perfezionare il finanziamento e aprire il conto corrente “per Merito”.

Diventerà il tuo punto di riferimento dopo aver sottoscritto il conto.



Documenti

1. Carica sulla piattaforma i documenti necessari per le verifiche dei requisiti di accesso nella sezione "Documenti".

Anche se non tutti i documenti sono obbligatori, ricorda che più la pratica è completa più rapide saranno le verifiche.

2. Compila la delega con la quale l'Ente Certificatore è autorizzato a richiedere informazioni sul tuo percorso di studi.

Firmala e poi ricaricala sul portale.

3. Completa il Questionario RIM, leggi l'informativa privacy e conferma.

Grazie alle tue risposte potremo misurare e monitorare nel tempo l'impatto sociale generato dal prodotto. Per compilare il RIM, leggi l'informativa, seleziona i consensi privacy e rispondi alle domande proposte.

Data di caricamento	Nome documento	Note	Stato
13.01.2022	Certificato_di_iscrizione_EnteAteneo_GALLI_20220113_2.pdf		In fase di verifica
	Certificato di laurea con voto	✗	
13.01.2022	Certificato_di_laurea_con_voto_GALLI_20220113_1.pdf		In fase di verifica

14488	DCO - BANCA INTESA	14-01-2022	AUTORIZZAZIONE RICHIESTA	RIFIUTATA	14-01-2022
14488	INTESA SANPAOLO	14-01-2022	CHIUSURA RICHIESTA	CHIUSA	14-01-2022



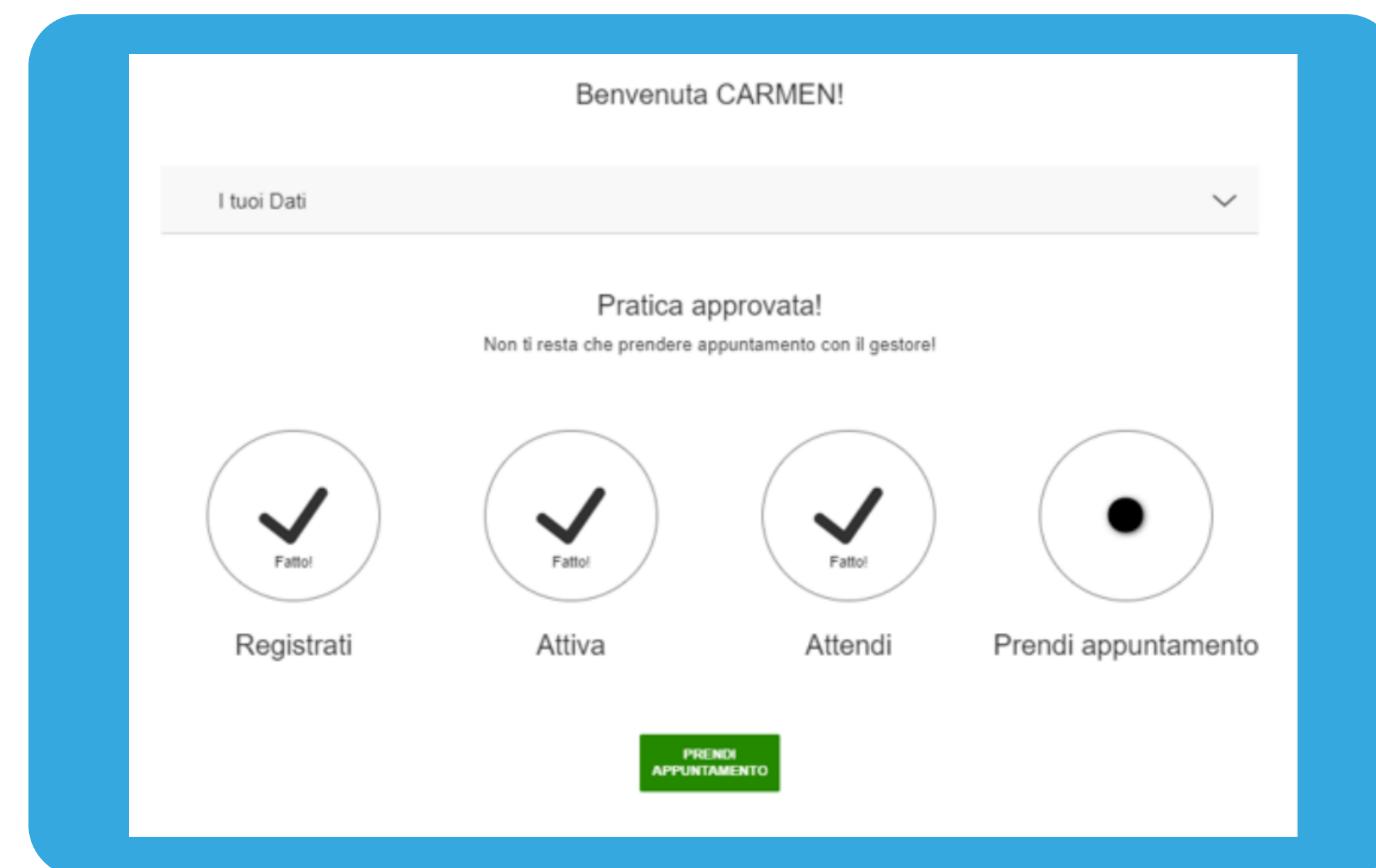
2. Attendi la risposta dell'Ente Certificatore

Una volta conclusa la richiesta, riceverai una e-mail di conferma della presa in carico. In attesa di una risposta, ti consigliamo di monitorare lo status della pratica nell'area riservata: se i documenti caricati sono illeggibili o incompleti, riceverai una mail che ti invita a verificare la situazione e caricarne di nuovi.

In caso di esito positivo, non ti resta che accedere all'area riservata per prenotare un appuntamento nella filiale che hai scelto in fase di richiesta.



Hai 3 mesi di tempo per prenotare



3. Recati in filiale

Hai prenotato un appuntamento in filiale e hai ricevuto un promemoria dell'appuntamento via mail, ora prepara questi documenti:


- una copia della mail ricevuta
- il “riepilogo della richiesta prestito” che puoi scaricare direttamente dall'area riservata
- la carta d'identità e il codice fiscale

N.B.: se non hai la cittadinanza italiana e non hai la carta d'identità, per poter richiedere "per Merito" devi procurarti il certificato di residenza rilasciato dal tuo Comune (altri documenti, come il permesso di soggiorno, non sono validi)

L'apertura del conto non prevede commissioni né canoni annuali, solo qualche spesa di gestione (verifica le condizioni su www.permerito.it).

Lo sai che puoi anche abbinare al conto corrente altri servizi?

- una carta di debito XME Card Plus a canone gratuito
- servizi a distanza via internet, app Intesa Sanpaolo Mobile e telefono con la filiale digitale



4. Utilizza il credito

La prima tranche ti viene concessa dopo 3 giorni dall'apertura del conto

Le tranche successive alla prima ti vengono messe a disposizione periodicamente e sono semestrali o annuali in base alla tipologia di corso. Verifica a pagina 6 per maggiori dettagli. Potrai monitorare lo stato del finanziamento nella tua area personale online.

Attenzione: se stai frequentando il primo anno del corso di studi presso un Ateneo in Italia o presso AFAM o SSML ed hai un voto di maturità inferiore a 85/100, la prima tranche ti viene messa a disposizione solo quando avrai maturato almeno l'80% degli esami sostenuti o 20 CFU conseguiti nel precedente semestre accademico. In tal caso la tranche che ti viene messa a disposizione sarà di importo doppio.



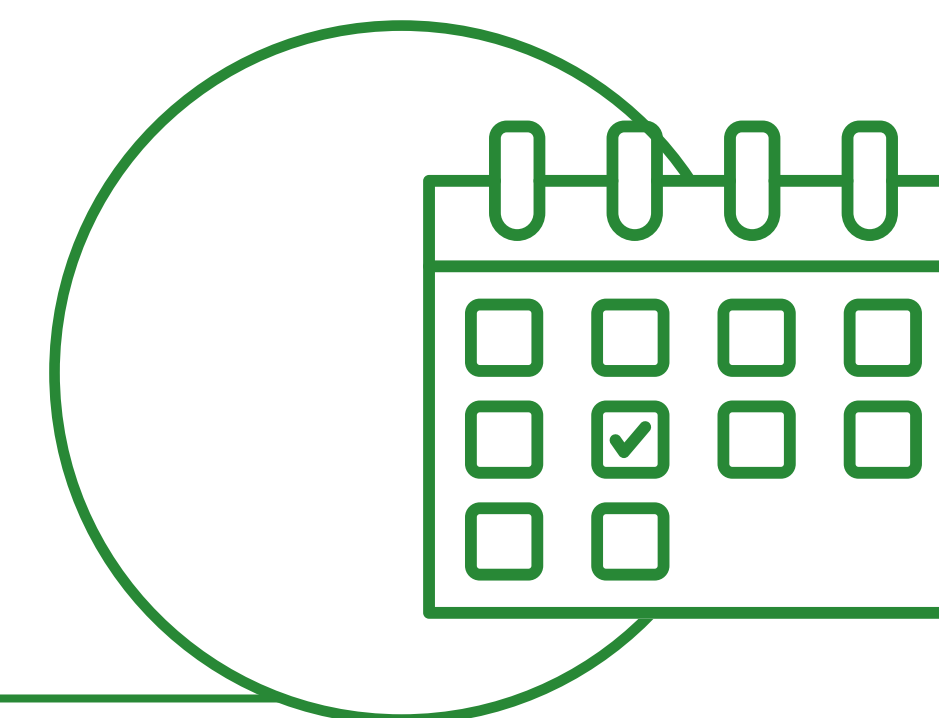
5. Cosa fare quando non sei in linea con il tuo piano di studi

Le tranche successive alla prima ti vengono messe a disposizione se soddisfi i requisiti di mantenimento (pag. 6). Se in un semestre non raggiungi i requisiti previsti non ti viene messa a disposizione la tranche, hai possibilità di recuperarla prima della concessione della tranche successiva, presentando all'Ente Certificatore la documentazione degli esami sostenuti.



In caso di recupero devi avvertire l'Ente Certificatore per effettuare l'aggiornamento delle verifiche.

Se dalle nostre verifiche risulta che hai cessato gli studi, inizierà automaticamente il periodo ponte, per consentirti comunque di trovare lavoro. Alla fine di quel periodo dovrai comunque iniziare il rimborso dell'importo utilizzato comprensivo degli interessi.



6. Il periodo ponte

Al termine del corso di studi riceverai una comunicazione che ti avviserà che il periodo di studi finanziato è concluso, inizia così il periodo ponte.

Inizio del periodo ponte

È un periodo di pausa nel quale puoi concentrarti nella ricerca di un lavoro o fare altre esperienze prima di iniziare a rimborsare le somme utilizzate. Il periodo ponte è facoltativo, puoi anche scegliere di restituire direttamente il finanziamento. Se vuoi usufruirne, il periodo dura da minimo 6 mesi a massimo 24*.


In questa fase non ricevi ulteriori tranche e non devi ancora restituire nulla. Gli interessi continuano a maturare sulle somme utilizzate.



Puoi comunque scegliere di non beneficiare del periodo ponte e iniziare a rimborsare subito al termine degli studi.

* alcuni Atenei/Istituti hanno stipulato appositi accordi o convenzioni con la Banca che prevedono una durata del periodo ponte che può essere diversa da quanto sopra indicato.

Verifica direttamente sul sito del tuo Ateneo/Istituto le condizioni dedicate.




7. La restituzione

Dopo il periodo ponte è il momento di restituire quanto dovuto. Recati presso la tua filiale e decidi la modalità di rimborso.

Il rimborso può avvenire in modalità diverse (a tua scelta):

- rimborso in un'unica soluzione;
- rimborso misto: puoi ridurre il tuo debito tramite un versamento e rimborsare la restante parte tramite un prestito personale;
- rimborso con prestito personale: a condizioni dedicate e correnti al momento della richiesta.




Puoi restituire le somme utilizzate e gli interessi maturati in un periodo lungo fino a 30 anni*.

Il prestito personale permette di effettuare il rimborso del credito utilizzato, compresi gli interessi maturati, tramite pagamento rateale:

- mensile
- a tasso fisso e della durata di massimo 30 anni.

*Attenzione: con alcuni Atenei o enti di formazione ci sono particolari convenzioni: la durata del periodo di rimborso può variare.





Grazie!

